



Estado da Paraíba

# QUINZENÁRIO OFICIAL

PREFEITURA MUNICIPAL DE CABEDELO

Lei nº 974 DE 26/11/99

CABEDELO, 16 A 30 DE NOVEMBRO DE 2011



Estado da Paraíba  
Prefeitura Municipal de Cabedelo  
**PROCON MUNICIPAL**

**PROCON MUNICIPAL DE CABEDELO - PB**

**Processo Nº. 244/2011**

**Reclamante: EDILMA DOS SANTOS CARVALHO**

**Reclamada: ABASP – ASSOCIAÇÃO BRASILEIRA ASSISTENCIAL DOS SERVIDORES PÚBLICOS**

Despacho: "... Vistos, etc. Notifique-se a reclamada, **ABASP – ASSOCIAÇÃO BRASILEIRA ASSISTENCIAL DOS SERVIDORES PÚBLICOS**, para conhecimento de parecer jurídico onde versa sobre a condenação da reclamada na demanda em epígrafe, por infração ao Código de Defesa do Consumidor". Abre-se dessa forma prazo de 10 (Dez) dias para a reclamada apresentar defesa escrita. Cidade de Cabedelo – PB, 17 de Novembro de 2011. Geralda Ulisses Barbosa (Coordenadora Geral).

Cabedelo – PB, 17 de Novembro de 2011.

  
\_\_\_\_\_  
**GERALDA ULISSES BARBOSA**  
= Coordenadora Geral =  
PROCON



**PREFEITURA MUNICIPAL DE CABEDELÓ**  
**RELATÓRIO RESUMIDO DA EXECUÇÃO ORÇAMENTÁRIA - RREO**  
**BALANÇO ORÇAMENTÁRIO - ANEXO I**

RREO - Anexo I (LRF, Art. 52, inciso I, alíneas "a" e "b" do inciso II e


SETEMBRO/OUTUBRO/2011 R\$ 1,00


Receitas	Previsão Inicial	Previsão Atualizada (a)	Receita Realizadas				Saldo a Realizar (a - c)
			No Bimestre (b)	% (b/a)	Ate o Bimestre (c)	% (c/a)	
<b>RECEITAS (EXCETO INTRA - ORÇAMENTÁRIA) - ( I ) :</b>	<b>130.526.862,00</b>	<b>130.526.862,00</b>	<b>17.236.695,13</b>	<b>13,21</b>	<b>102.273.173,45</b>	<b>78,35</b>	<b>28.253.688,55</b>
<b>RECEITA CORRENTES</b>	<b>148.459.762,00</b>	<b>148.459.762,00</b>	<b>19.532.832,86</b>	<b>13,15</b>	<b>115.667.766,73</b>	<b>77,91</b>	<b>32.791.995,27</b>
<b>RECEITA TRIBUTÁRIA</b>	<b>16.824.500,00</b>	<b>16.824.500,00</b>	<b>2.218.924,88</b>	<b>13,18</b>	<b>15.011.689,87</b>	<b>89,22</b>	<b>1.812.810,13</b>
Impostos	16.238.000,00	16.238.000,00	2.154.911,20	13,27	14.742.409,68	90,78	1.495.590,32
Taxas	584.400,00	584.400,00	64.013,68	10,95	269.280,19	46,07	315.119,81
Contribuição de Melhoria	2.100,00	2.100,00	0,00	0,00	0,00	0,00	2.100,00
<b>RECEITAS DE CONTRIBUIÇÕES</b>	<b>6.530.100,00</b>	<b>6.330.100,00</b>	<b>541.849,69</b>	<b>8,55</b>	<b>2.910.967,24</b>	<b>45,98</b>	<b>3.419.132,76</b>
Contribuições Sociais	3.118.900,00	3.118.900,00	0,00	0,00	0,00	0,00	3.118.900,00
Contribuições Econômicas	3.211.200,00	3.211.200,00	541.849,69	16,87	2.910.967,24	90,65	300.232,76
<b>RECEITA PATRIMONIAL</b>	<b>1.047.700,00</b>	<b>1.047.700,00</b>	<b>173.289,76</b>	<b>16,54</b>	<b>712.437,63</b>	<b>68,00</b>	<b>335.262,37</b>
Receitas Imobiliárias	0,00	0,00	0,00	0,00	0,00	0,00	0,00
Receitas de Valores Mobiliários	1.047.700,00	1.047.700,00	173.289,76	16,54	712.437,63	68,00	335.262,37
Receita de Concessões e Permissões	0,00	0,00	0,00	0,00	0,00	0,00	0,00
Compensações Financeiras	0,00	0,00	0,00	0,00	0,00	0,00	0,00
Outras Receitas Patrimoniais	0,00	0,00	0,00	0,00	0,00	0,00	0,00
<b>RECEITA AGROPECUÁRIA</b>	<b>0,00</b>	<b>0,00</b>	<b>0,00</b>	<b>0,00</b>	<b>0,00</b>	<b>0,00</b>	<b>0,00</b>
Receita da Produção Vegetal	0,00	0,00	0,00	0,00	0,00	0,00	0,00
Receita da Produção Animal e Derivados	0,00	0,00	0,00	0,00	0,00	0,00	0,00
Outras Receitas Agropecuárias	0,00	0,00	0,00	0,00	0,00	0,00	0,00
<b>RECEITA INDUSTRIAL</b>	<b>0,00</b>	<b>0,00</b>	<b>0,00</b>	<b>0,00</b>	<b>0,00</b>	<b>0,00</b>	<b>0,00</b>
Receita da Indústria de Transformação	0,00	0,00	0,00	0,00	0,00	0,00	0,00
Receita da Indústria de Construção	0,00	0,00	0,00	0,00	0,00	0,00	0,00
Outras Receitas Industriais	0,00	0,00	0,00	0,00	0,00	0,00	0,00
<b>RECEITA DE SERVIÇOS</b>	<b>0,00</b>	<b>0,00</b>	<b>0,00</b>	<b>0,00</b>	<b>0,00</b>	<b>0,00</b>	<b>0,00</b>
<b>TRANSFERÊNCIAS CORRENTES</b>	<b>102.860.310,00</b>	<b>102.860.310,00</b>	<b>13.813.850,83</b>	<b>13,42</b>	<b>79.991.697,84</b>	<b>77,76</b>	<b>22.868.612,16</b>
Transferências Intergovernamentais	101.770.910,00	101.770.910,00	13.813.850,83	13,57	79.882.938,57	78,49	21.887.971,43
Transferências de Instituições Privadas	0,00	0,00	0,00	0,00	0,00	0,00	0,00
Transferências do Exterior	0,00	0,00	0,00	0,00	0,00	0,00	0,00
Transferências de Pessoas	0,00	0,00	0,00	0,00	0,00	0,00	0,00
Transferências de Convênios	1.089.400,00	1.089.400,00	0,00	0,00	108.759,27	9,98	980.640,73
Transferências para o Combate à Fome	0,00	0,00	0,00	0,00	0,00	0,00	0,00
<b>OUTRAS RECEITAS CORRENTES</b>	<b>5.013.652,00</b>	<b>5.013.652,00</b>	<b>488.779,97</b>	<b>9,74</b>	<b>3.646.380,87</b>	<b>72,72</b>	<b>1.367.271,13</b>
Multas e Juros de Mora	362.500,00	362.500,00	50.615,97	13,96	237.544,80	65,52	124.955,20
Indenizações e Restituições	134.400,00	134.400,00	28.485,03	21,19	130.013,20	96,73	4.386,80
Receita da Dívida Ativa	3.976.700,00	3.976.700,00	382.934,39	9,62	3.040.756,07	76,46	935.943,93
Receitas Diversas	540.052,00	540.052,00	26.744,58	4,95	238.066,80	44,08	301.985,20
<b>RECEITAS DE CAPITAL</b>	<b>2.996.500,00</b>	<b>2.996.500,00</b>	<b>0,00</b>	<b>0,00</b>	<b>0,00</b>	<b>0,00</b>	<b>2.996.500,00</b>
<b>OPERAÇÕES DE CRÉDITO</b>	<b>0,00</b>	<b>0,00</b>	<b>0,00</b>	<b>0,00</b>	<b>0,00</b>	<b>0,00</b>	<b>0,00</b>
Operações de Crédito Internas	0,00	0,00	0,00	0,00	0,00	0,00	0,00
Operações de Crédito Externas	0,00	0,00	0,00	0,00	0,00	0,00	0,00
<b>ALIENAÇÃO DE BENS</b>	<b>21.200,00</b>	<b>21.200,00</b>	<b>0,00</b>	<b>0,00</b>	<b>0,00</b>	<b>0,00</b>	<b>21.200,00</b>
Alienação de Bens Móveis	21.200,00	21.200,00	0,00	0,00	0,00	0,00	21.200,00
Alienação de Bens Imóveis	0,00	0,00	0,00	0,00	0,00	0,00	0,00
<b>AMORTIZAÇÃO DE EMPRÉSTIMOS</b>	<b>0,00</b>	<b>0,00</b>	<b>0,00</b>	<b>0,00</b>	<b>0,00</b>	<b>0,00</b>	<b>0,00</b>
<b>TRANSFERÊNCIAS DE CAPITAL</b>	<b>2.975.300,00</b>	<b>2.975.300,00</b>	<b>0,00</b>	<b>0,00</b>	<b>0,00</b>	<b>0,00</b>	<b>2.975.300,00</b>
Transferências Intergovernamentais	0,00	0,00	0,00	0,00	0,00	0,00	0,00
Transferências de Instituições Privadas	0,00	0,00	0,00	0,00	0,00	0,00	0,00
Transferências do Exterior	0,00	0,00	0,00	0,00	0,00	0,00	0,00
Transferências de Pessoas	0,00	0,00	0,00	0,00	0,00	0,00	0,00
Transferência de Outras Instituições Públicas	0,00	0,00	0,00	0,00	0,00	0,00	0,00
Transferências de Convênios	2.975.300,00	2.975.300,00	0,00	0,00	0,00	0,00	2.975.300,00
Transferências para o Combate à Fome	0,00	0,00	0,00	0,00	0,00	0,00	0,00
<b>OUTRAS RECEITAS DE CAPITAL</b>	<b>0,00</b>	<b>0,00</b>	<b>0,00</b>	<b>0,00</b>	<b>0,00</b>	<b>0,00</b>	<b>0,00</b>
Integralização do Capital Social	0,00	0,00	0,00	0,00	0,00	0,00	0,00
Resultado do Banco Central do Brasil	0,00	0,00	0,00	0,00	0,00	0,00	0,00
Remuneração das Disponibilidades do Tesouro Nacional	0,00	0,00	0,00	0,00	0,00	0,00	0,00
Receita da Dívida Ativa Proveniente de Amortização de Empréstimos e Restituições	0,00	0,00	0,00	0,00	0,00	0,00	0,00
Outras Receitas	0,00	0,00	0,00	0,00	0,00	0,00	0,00
<b>RECEITAS (INTRA - ORÇAMENTÁRIA) - ( II ) :</b>	<b>3.116.900,00</b>	<b>3.116.900,00</b>	<b>0,00</b>	<b>0,00</b>	<b>0,00</b>	<b>0,00</b>	<b>3.116.900,00</b>
<b>RECEITAS (INTRA - ORÇAMENTÁRIA) - ( I + II ) :</b>	<b>0,00</b>	<b>0,00</b>	<b>0,00</b>	<b>0,00</b>	<b>0,00</b>	<b>0,00</b>	<b>0,00</b>
<b>SUBTOTAL DAS RECEITAS (III) = ( I + II ) :</b>	<b>130.526.862,00</b>	<b>130.526.862,00</b>	<b>17.236.695,13</b>	<b>13,21</b>	<b>102.273.173,45</b>	<b>78,35</b>	<b>28.253.688,55</b>
<b>OPERAÇÕES DE CRÉDITOS/REFINANCIAMENTOS (IV)</b>	<b>0,00</b>	<b>0,00</b>	<b>0,00</b>	<b>0,00</b>	<b>0,00</b>	<b>0,00</b>	<b>0,00</b>
Operações de Créditos Internas	0,00	0,00	0,00	0,00	0,00	0,00	0,00
Dívida Mobiliária	0,00	0,00	0,00	0,00	0,00	0,00	0,00
Contratual	0,00	0,00	0,00	0,00	0,00	0,00	0,00
Operações de Créditos Externas	0,00	0,00	0,00	0,00	0,00	0,00	0,00

Dívida Mobiliária	0,00	0,00	0,00	0,00	0,00	0,00	0,00	0,00	0,00
Contratual	0,00	0,00	0,00	0,00	0,00	0,00	0,00	0,00	0,00
<b>SUBTOTAL COM REFINANCIAMENTO (V) = (III + IV):</b>	<b>130.526.862,00</b>	<b>130.526.862,00</b>	<b>17.236.695,13</b>	<b>13,21</b>	<b>102.273.173,45</b>	<b>78,35</b>	<b>28.253.688,55</b>		
<b>DÉFICT (VI):</b>							<b>0,00</b>		
<b>TOTAL (VII) = (V + VI):</b>	<b>130.526.862,00</b>	<b>130.526.862,00</b>	<b>17.236.695,13</b>	<b>13,21</b>	<b>102.273.173,45</b>	<b>78,35</b>	<b>28.253.688,55</b>		
<b>SALDO DE EXERCÍCIOS ANTERIORES:</b>							<b>0,00</b>		

DESPESAS	Dotação Inicial (d)	Créditos Adicionais (e)	Dotação Atualizada (f)=(d+e)	Despesas Empenhadas		Despesas Liquidadas			Saldo a Liquidar (f-j)
				No Bimestre (g)	Ate Bimestre (h)	No Bimestre (i)	Ate Bimestre (j)	%(j/f)	
<b>DESPESA CORRENTES</b>	108.834.384,00	5.688.344,45	114.522.728,45	15.436.981,07	85.982.292,30	15.436.981,07	85.982.292,30	75,07	28.540.436
Pessoal e Encargos Sociais	69.453.574,00	-2.164.110,13	67.291.463,88	10.126.317,49	50.429.700,93	10.126.317,49	50.429.700,93	74,94	16.861.762
Juros e Encargos da Dívida	1.100,00	0,00	1.100,00	0,00	0,00	0,00	0,00	0	1.100
Outras Despesas Correntes	39.377.710,00	7.852.454,57	47.230.164,57	5.310.663,58	35.552.591,37	5.310.663,58	35.552.591,37	75,27	11.677.573
<b>DESPESA DE CAPITAL</b>	26.874.978,00	-5.671.344,45	21.203.633,55	1.768.642,93	10.802.383,42	1.768.642,93	10.802.383,42	50,94	10.401.250
Investimentos	20.526.000,00	-5.051.344,45	15.474.655,55	751.631,15	6.504.424,47	751.631,15	6.504.424,47	42,03	8.970.231
Inversões Financeiras	1.581.550,00	-620.000,00	961.550,00	0,00	0,00	0,00	0,00	0	961.550
Amortização da Dívida	4.767.428,00	0,00	4.767.428,00	1.017.011,78	4.297.958,95	1.017.011,78	4.297.958,95	90,15	469.469
<b>RESERVA DE CONTIGENCIA</b>	2.403.000,00	0,00	2.403.000,00	0,00	0,00	0,00	0,00	0	2.403.000
Reserva Previdenciária	1.979.000,00	0,00	1.979.000,00	0,00	0,00	0,00	0,00	0	1.979.000
Reserva de Contingência	424.000,00	0,00	424.000,00	0,00	0,00	0,00	0,00	0	424.000
<b>RESERVA DO RPPS</b>	0,00	0,00	0,00	0,00	0,00	0,00	0,00	0	0
<b>EXERCITO INTRA - ORC (VIII)</b>	138.112.362,00	17.000,00	138.129.362,00	17.205.624,00	96.784.675,72	17.205.624,00	96.784.675,72	70,06	41.344.686
<b>INTRA-ORÇAMENTARIO (IX)</b>	77.300,00	-17.000,00	60.300,00	0,00	0,00	0,00	0,00	0	60.300
<b>Total Desp. (X)=(VIII+IX):</b>	<b>138.189.662,00</b>	<b>0,00</b>	<b>138.189.662,00</b>	<b>17.205.624,00</b>	<b>96.784.675,72</b>	<b>17.205.624,00</b>	<b>96.784.675,72</b>	<b>70,04</b>	<b>41.404.986</b>
<b>Amortização da Dívida / Refinanciamento (XI)</b>	-	-	-	-	-	-	-	-	-
<b>Amortização da Dívida Interna</b>	-	-	-	-	-	-	-	-	-
Dívida Mobiliária	-	-	-	-	-	-	-	-	-
Outras Dívidas	-	-	-	-	-	-	-	-	-
<b>Amortização da Dívida Externa</b>	-	-	-	-	-	-	-	-	-
Dívida Mobiliária	-	-	-	-	-	-	-	-	-
Outras Dívidas	-	-	-	-	-	-	-	-	-
<b>SubTotal Ref. (XII) = (X+XI)</b>	<b>138.189.662,00</b>	<b>0,00</b>	<b>138.189.662,00</b>	<b>17.205.624,00</b>	<b>96.784.675,72</b>	<b>17.205.624,00</b>	<b>96.784.675,72</b>	<b>70,04</b>	<b>41.404.986</b>
<b>SUPERÁVIT (XIII):</b>								<b>5.488.497,73</b>	
<b>TOTAL (XIV) = (XII + XIII):</b>	<b>138.189.662,00</b>	<b>0,00</b>	<b>138.189.662,00</b>	<b>17.205.624,00</b>	<b>96.784.675,72</b>	<b>17.205.624,00</b>	<b>102.273.173,45</b>	<b>70,04</b>	<b>41.404.986</b>

  
 Prefeitura Municipal de Cabedelo  
 Arthur José A. Zaidella  
 Contador - CRC 118-PB

**Prefeitura Municipal de Cabedelo**  
  
 José Francisco Régis  
 Prefeito



**PREFEITURA MUNICIPAL DE CABEDELLO**  
**RELATÓRIO RESUMIDO DA EXECUÇÃO ORÇAMENTÁRIA**  
**DEMONSTRATIVO DA EXECUÇÃO DAS DESPESAS POR FUNÇÃO/SUBFUNÇÃO**

RREO - Anexo II (LRF, Art. 52, inciso II, alínea "c") SETEMBRO/OUTUBRO/2011 R\$ 1,00

Função / SubFunção	DOTAÇÃO INICIAL	DOTAÇÃO ATUALIZADA (a)	DESPESAS EMPENHADAS		DESPESAS LIQUIDADAS			SALDO A LIQUIDAR (a-e)	
			No Bimestre (b)	Ate o Bimestre (c)	No Bimestre (d)	Ate o Bimestre (e)	% (e / Total e)		% (e/a)
<b>Legislativa</b>	<b>7.403.810,00</b>	<b>7.386.810,00</b>	<b>60,00</b>	<b>60,00</b>	<b>60,00</b>	<b>60,00</b>	<b>100,0%</b>	<b>16,3%</b>	<b>7.386.750,00</b>
Ação Legislativa	7.318.810,00	7.301.810,00	60,00	60,00	60,00	60,00	100,0%	169,683,3%	7.301.750,00
Administração Geral	85.000,00	85.000,00	0,00	0,00	0,00	0,00	0,0%	0,0%	85.000,00
<b>Judiciário</b>	<b>822.000,00</b>	<b>882.238,00</b>	<b>148.147,22</b>	<b>729.508,58</b>	<b>148.147,22</b>	<b>729.508,58</b>	<b>100,0%</b>	<b>120,9%</b>	<b>152.729,42</b>
Def. Interesse Públ. no Proc. Judiciário	822.000,00	882.238,00	148.147,22	729.508,58	148.147,22	729.508,58	100,0%	120,9%	152.729,42
Essencial à Justiça	0,00	0,00	0,00	0,00	0,00	0,00	0,0%	0,0%	0,00
<b>Administração</b>	<b>17.454.290,00</b>	<b>20.211.850,99</b>	<b>3.309.100,48</b>	<b>15.826.681,27</b>	<b>3.309.100,48</b>	<b>15.826.681,27</b>	<b>100,0%</b>	<b>127,7%</b>	<b>4.385.169,72</b>
Administração Geral	16.087.690,00	18.941.665,00	3.286.384,48	15.267.998,89	3.286.384,48	15.267.998,89	100,0%	124,1%	3.673.666,11
Tecnologia da Informatização	53.900,00	196.184,00	478,00	183.781,26	478,00	183.781,26	100,0%	106,7%	12.402,74
Ensino Fundamental	1.002.500,00	763.801,99	22.238,00	364.400,22	22.238,00	364.400,22	100,0%	209,6%	399.401,77
Turismo	310.200,00	310.200,00	0,00	10.500,90	0,00	10.500,90	100,0%	2.954,0%	299.699,10
Defesa Nacional	0,00	0,00	0,00	0,00	0,00	0,00	0,0%	0,0%	0,00
<b>Segurança Pública</b>	<b>4.423.000,00</b>	<b>4.906.682,00</b>	<b>883.993,30</b>	<b>4.236.154,63</b>	<b>883.993,30</b>	<b>4.236.154,63</b>	<b>100,0%</b>	<b>115,8%</b>	<b>670.527,37</b>
Administração Geral	4.264.000,00	4.747.682,00	883.993,30	4.216.680,63	883.993,30	4.216.680,63	100,0%	112,6%	531.001,37
Policiamento	159.000,00	159.000,00	0,00	19.474,00	0,00	19.474,00	100,0%	816,5%	139.526,00
Relações Exteriores	0,00	0,00	0,00	0,00	0,00	0,00	0,0%	0,0%	0,00
<b>Assistência Social</b>	<b>7.788.900,00</b>	<b>8.138.692,39</b>	<b>483.130,01</b>	<b>5.765.514,00</b>	<b>483.130,01</b>	<b>5.765.514,00</b>	<b>100,0%</b>	<b>141,2%</b>	<b>2.373.178,39</b>
Administração Geral	4.210.900,00	4.065.686,90	257.980,12	3.026.715,28	257.980,12	3.026.715,28	100,0%	134,3%	1.038.971,62
Assistência ao Idoso	133.500,00	140.758,00	10.398,51	42.373,93	10.398,51	42.373,93	100,0%	332,2%	98.384,07
Assistência ao Portador de Deficiência	43.100,00	43.100,00	0,00	0,00	0,00	0,00	0,0%	0,0%	43.100,00
Assistência à Criança e ao Adolescente	756.500,00	938.712,39	73.006,98	560.187,76	73.006,98	560.187,76	100,0%	167,6%	378.524,63
Assistência Comunitária	1.025.300,00	1.028.355,00	141.744,40	733.173,08	141.744,40	733.173,08	100,0%	140,3%	295.181,92
Habitação Urbana	1.619.600,00	1.922.080,10	0,00	1.403.063,95	0,00	1.403.063,95	100,0%	137,0%	519.016,15
<b>Previdência Social</b>	<b>5.683.800,00</b>	<b>5.683.800,00</b>	<b>637.330,90</b>	<b>3.166.147,15</b>	<b>637.330,90</b>	<b>3.166.147,15</b>	<b>100,0%</b>	<b>179,5%</b>	<b>2.517.652,85</b>
Administração Geral	5.683.800,00	5.683.800,00	637.330,90	3.166.147,15	637.330,90	3.166.147,15	100,0%	179,5%	2.517.652,85
<b>Saúde</b>	<b>36.768.160,00</b>	<b>35.649.315,91</b>	<b>5.655.230,85</b>	<b>28.633.716,17</b>	<b>5.655.230,85</b>	<b>28.633.716,17</b>	<b>100,0%</b>	<b>124,5%</b>	<b>7.015.599,74</b>
Administração Geral	11.898.000,00	7.364.820,00	1.142.789,51	5.316.089,10	1.142.789,51	5.316.089,10	100,0%	138,5%	2.048.730,90
Controle Externo	32.300,00	33.251,00	4.250,00	13.502,50	4.250,00	13.502,50	100,0%	246,3%	19.748,50



**PREFEITURA MUNICIPAL DE CABEDELLO**  
**RELATÓRIO RESUMIDO DA EXECUÇÃO ORÇAMENTÁRIA**  
**DEMONSTRATIVO DA EXECUÇÃO DAS DESPESAS POR FUNÇÃO/SUBFUNÇÃO**

RREO - Anexo II (LRF, Art. 52, inciso II, alínea "c")

SETEMBRO/OUTUBRO/2011 R\$ 1,00

Função / SubFunção	DOTAÇÃO INICIAL	DOTAÇÃO ATUALIZADA (a)	DESPESAS EMPENHADAS		DESPESAS LIQUIDADAS				SALDO A LIQUIDAR (a-e)
			No Bimestre (b)	Ate o Bimestre (c)	No Bimestre (d)	Ate o Bimestre (e)	% (e / Total e)	% (e/a)	
Assistência Comunitária	70.600,00	101.378,00	25.394,52	39.539,18	25.394,52	39.539,18	100,0%	256,4%	61.838,82
Atenção Básica	8.594.050,00	9.213.611,45	1.066.469,15	6.265.246,76	1.066.469,15	6.265.246,76	100,0%	147,1%	2.948.364,69
Assistência Hospitalar e Ambulatorial	12.695.860,00	14.776.006,46	2.605.141,52	14.031.502,39	2.605.141,52	14.031.502,39	100,0%	105,3%	744.504,07
Suporte Profilático e Terapêutico	1.500.900,00	1.985.336,00	218.908,37	1.378.347,60	218.908,37	1.378.347,60	100,0%	144,0%	606.988,40
Vigilância Sanitária	430.250,00	495.873,00	92.188,19	302.220,06	92.188,19	302.220,06	100,0%	164,1%	193.652,94
Vigilância Epidemiológica	1.546.200,00	1.679.040,00	500.089,59	1.287.268,58	500.089,59	1.287.268,58	100,0%	130,4%	391.771,42
<b>Trabalho</b>	<b>103.300,00</b>	<b>108.467,00</b>	<b>8.840,89</b>	<b>43.597,63</b>	<b>8.840,89</b>	<b>43.597,63</b>	<b>100,0%</b>	<b>248,8%</b>	<b>64.869,37</b>
Fomento ao Trabalho	103.300,00	108.467,00	8.840,89	43.597,63	8.840,89	43.597,63	100,0%	248,8%	64.869,37
<b>Educação</b>	<b>30.864.500,00</b>	<b>28.129.053,19</b>	<b>3.174.553,70</b>	<b>19.003.379,36</b>	<b>3.174.553,70</b>	<b>19.003.379,36</b>	<b>100,0%</b>	<b>148,0%</b>	<b>9.125.673,83</b>
Administração Geral	5.076.300,00	6.315.514,40	947.150,70	5.670.044,42	947.150,70	5.670.044,42	100,0%	111,4%	645.469,98
Tecnologia da Informatização	187.600,00	157.600,00	0,00	0,00	0,00	0,00	0,0%	0,0%	157.600,00
Ensino Fundamental	20.787.400,00	18.176.465,79	2.206.813,16	11.565.395,62	2.206.813,16	11.565.395,62	100,0%	157,2%	6.611.070,17
Ensino Profissional	400.000,00	110.000,00	0,00	0,00	0,00	0,00	0,0%	0,0%	110.000,00
Educação Infantil	3.584.100,00	3.005.373,00	17.677,84	1.741.184,05	17.677,84	1.741.184,05	100,0%	172,6%	1.264.188,95
Educação de Jovens e Adultos	53.000,00	53.000,00	4.080,00	8.036,00	4.080,00	8.036,00	100,0%	659,5%	44.964,00
Educação Especial	689.000,00	224.000,00	0,00	0,00	0,00	0,00	0,0%	0,0%	224.000,00
Difusão Cultural	87.100,00	87.100,00	6.992,00	18.719,27	6.992,00	18.719,27	100,0%	465,3%	68.380,73
<b>Cultura</b>	<b>2.486.400,00</b>	<b>545.329,98</b>	<b>5.834,24</b>	<b>123.818,76</b>	<b>5.834,24</b>	<b>123.818,76</b>	<b>100,0%</b>	<b>440,4%</b>	<b>421.511,22</b>
Difusão Cultural	2.486.400,00	545.329,98	5.834,24	123.818,76	5.834,24	123.818,76	100,0%	440,4%	421.511,22
<b>Direitos da Cidadania</b>	<b>330.000,00</b>	<b>353.484,00</b>	<b>33.415,87</b>	<b>233.152,23</b>	<b>33.415,87</b>	<b>233.152,23</b>	<b>100,0%</b>	<b>151,6%</b>	<b>120.331,77</b>
Ação Judiciária	330.000,00	353.484,00	33.415,87	233.152,23	33.415,87	233.152,23	100,0%	151,6%	120.331,77
<b>Urbanismo</b>	<b>9.825.118,00</b>	<b>11.545.318,13</b>	<b>1.147.171,55</b>	<b>9.258.898,49</b>	<b>1.147.171,55</b>	<b>9.258.898,49</b>	<b>100,0%</b>	<b>124,7%</b>	<b>2.286.419,64</b>
Assistência Comunitária	63.600,00	0,00	0,00	0,00	0,00	0,00	0,0%	0,0%	0,00
Infra-Estrutura Urbana	4.375.400,00	3.332.201,57	428.849,07	1.640.618,31	428.849,07	1.640.618,31	100,0%	203,1%	1.691.583,26
Serviços Urbanos	5.286.118,00	8.193.116,56	716.322,48	7.608.280,18	716.322,48	7.608.280,18	100,0%	107,7%	584.836,38
Defesa Sanitária Animal	100.000,00	20.000,00	2.000,00	10.000,00	2.000,00	10.000,00	100,0%	200,0%	10.000,00
<b>Habituação</b>	<b>640.300,00</b>	<b>1.678.433,00</b>	<b>0,00</b>	<b>1.535.110,64</b>	<b>0,00</b>	<b>1.535.110,64</b>	<b>100,0%</b>	<b>109,3%</b>	<b>143.322,36</b>
Administração Geral	482.300,00	540.396,00	0,00	513.676,28	0,00	513.676,28	100,0%	105,2%	26.719,72

Página 2 de 4



**PREFEITURA MUNICIPAL DE CABEDELLO**  
**RELATÓRIO RESUMIDO DA EXECUÇÃO ORÇAMENTÁRIA**  
**DEMONSTRATIVO DA EXECUÇÃO DAS DESPESAS POR FUNÇÃO/SUBFUNÇÃO**

RREO - Anexo II (LRF, Art. 52, inciso II, alínea "c")

SETEMBRO/OUTUBRO/2011 R\$ 1,00

Função / SubFunção	DOTAÇÃO INICIAL	DOTAÇÃO ATUALIZADA (a)	DESPESAS EMPENHADAS		DESPESAS LIQUIDADAS				SALDO A LIQUIDAR (a-e)
			No Bimestre (b)	Ate o Bimestre (c)	No Bimestre (d)	Ate o Bimestre (e)	% (e / Total e)	% (e/a)	
Habituação Urbana	158.000,00	1.138.037,00	0,00	1.021.434,36	0,00	1.021.434,36	100,0%	111,4%	116.602,64
<b>Saneamento</b>	<b>66.000,00</b>	<b>76.306,00</b>	<b>0,00</b>	<b>16.704,97</b>	<b>0,00</b>	<b>16.704,97</b>	<b>100,0%</b>	<b>456,8%</b>	<b>59.601,03</b>
Saneamento Básico Urbano	66.000,00	76.306,00	0,00	16.704,97	0,00	16.704,97	100,0%	456,8%	59.601,03
<b>Gestão Ambiental</b>	<b>2.083.730,00</b>	<b>1.342.591,00</b>	<b>42.243,02</b>	<b>276.787,57</b>	<b>42.243,02</b>	<b>276.787,57</b>	<b>100,0%</b>	<b>485,1%</b>	<b>1.065.803,43</b>
Preservação e Conservação Ambiental	1.183.200,00	621.609,00	294,40	21.548,40	294,40	21.548,40	100,0%	2.884,7%	600.060,60
Controle Ambiental	900.530,00	720.982,00	41.948,62	255.239,17	41.948,62	255.239,17	100,0%	282,5%	465.742,83
Ciência e Tecnologia	0,00	0,00	0,00	0,00	0,00	0,00	0,0%	0,0%	0,00
Agricultura	0,00	0,00	0,00	0,00	0,00	0,00	0,0%	0,0%	0,00
Organização Agrária	0,00	0,00	0,00	0,00	0,00	0,00	0,0%	0,0%	0,00
Indústria	0,00	0,00	0,00	0,00	0,00	0,00	0,0%	0,0%	0,00
Comércio e Serviços	0,00	0,00	0,00	0,00	0,00	0,00	0,0%	0,0%	0,00
<b>Comunicação</b>	<b>1.019.800,00</b>	<b>766.084,00</b>	<b>126.419,06</b>	<b>526.447,44</b>	<b>126.419,06</b>	<b>526.447,44</b>	<b>100,0%</b>	<b>145,5%</b>	<b>239.636,56</b>
Comunicação Social	1.019.800,00	766.084,00	126.419,06	526.447,44	126.419,06	526.447,44	100,0%	145,5%	239.636,56
<b>Energia</b>	<b>1.985.200,00</b>	<b>2.136.312,00</b>	<b>246.211,61</b>	<b>1.945.529,95</b>	<b>246.211,61</b>	<b>1.945.529,95</b>	<b>100,0%</b>	<b>109,8%</b>	<b>190.782,05</b>
Energia Elétrica	1.985.200,00	2.136.312,00	246.211,61	1.945.529,95	246.211,61	1.945.529,95	100,0%	109,8%	190.782,05
<b>Transporte</b>	<b>1.060.826,00</b>	<b>1.046.373,41</b>	<b>155.190,16</b>	<b>807.537,26</b>	<b>155.190,16</b>	<b>807.537,26</b>	<b>100,0%</b>	<b>129,6%</b>	<b>238.836,15</b>
Transporte Rodoviário	1.060.826,00	1.046.373,41	155.190,16	807.537,26	155.190,16	807.537,26	100,0%	129,6%	238.836,15
<b>Desporto e Lazer</b>	<b>210.100,00</b>	<b>432.093,00</b>	<b>131.739,36</b>	<b>357.970,67</b>	<b>131.739,36</b>	<b>357.970,67</b>	<b>100,0%</b>	<b>120,7%</b>	<b>74.122,33</b>
Ensino Fundamental	110.700,00	93.634,00	12.967,79	64.284,29	12.967,79	64.284,29	100,0%	145,7%	29.349,71
Desporto Comunitário	99.400,00	338.459,00	118.771,57	293.686,38	118.771,57	293.686,38	100,0%	115,2%	44.772,62
<b>Encargos Especiais</b>	<b>4.767.428,00</b>	<b>4.767.428,00</b>	<b>1.017.011,78</b>	<b>4.297.958,95</b>	<b>1.017.011,78</b>	<b>4.297.958,95</b>	<b>100,0%</b>	<b>110,9%</b>	<b>469.469,05</b>
Serviço da Dívida Interna	4.767.428,00	4.767.428,00	1.017.011,78	4.297.958,95	1.017.011,78	4.297.958,95	100,0%	110,9%	469.469,05
<b>Reserva de Contingência</b>	<b>2.403.000,00</b>	<b>2.403.000,00</b>	<b>0,00</b>	<b>0,00</b>	<b>0,00</b>	<b>0,00</b>	<b>0,0%</b>	<b>0,0%</b>	<b>2.403.000,00</b>
Reserva de Contingência	2.403.000,00	2.403.000,00	0,00	0,00	0,00	0,00	0,0%	0,0%	2.403.000,00

Página 3 de 4



PREFEITURA MUNICIPAL DE CABEDEL0
RELATÓRIO RESUMIDO DA EXECUÇÃO ORÇAMENTÁRIA
DEMONSTRATIVO DA EXECUÇÃO DAS DESPESAS POR FUNÇÃO/SUBFUNÇÃO

RREO - Anexo II (LRF, Art. 52, inciso II, alínea "a")

SETEMBRO/OUTUBRO/2011 R\$ 1,00

Table with columns: Função / SubFunção, DOTAÇÃO INICIAL, DOTAÇÃO ATUALIZADA (a), DESPESAS EMPENHADAS (b, c), DESPESAS LIQUIDADAS (d, e), and SALDO A LIQUIDAR (a-e).

Signature of Arthur José A. Gadelha, Contador - CRC 2.419-PR

Signature of José Francisco Régis, Prefeito



PREFEITURA MUNICIPAL DE CABEDEL0
RELATÓRIO RESUMIDO DA EXECUÇÃO ORÇAMENTÁRIA
DEMONSTRATIVO DA RECEITA CORRENTE LÍQUIDA

RREO - Anexo III (LRF, Art. 53, Inciso I)

NOVEMBRO/2010/OUTUBRO/2011 R\$ 1,00

Main table for RECEITAS CORRENTES with columns for months from NOV/2010 to OUT/2011 and TOTAL, including sub-totals and totals.

Signature of Arthur José A. Gadelha



PREFEITURA MUNICIPAL DE CABEDEL0
RELATÓRIO RESUMIDO DA EXECUÇÃO ORÇAMENTÁRIA
DEMONSTRATIVO DA RECEITA CORRENTE LÍQUIDA

RREO - Anexo IV (LRF, Art. 53, Anexo I)

NOVEMBRO/2010/OUTUBRO/2011 R\$ 1,00

Main table for DEDUÇÕES with columns for months from NOV/2010 to OUT/2011 and TOTAL, including sub-totals and totals.

Signature of Arthur José A. Gadelha, Contador - CRC 2.419-PR

Signature of José Francisco Régis, Prefeito



ESTADO DA PARAÍBA  
Prefeitura Municipal de Cabedelo

RELATÓRIO DA EXECUÇÃO ORÇAMENTÁRIA  
DEMONSTRATIVO DAS RECEITAS COM MANUTENÇÃO E DESENVOLVIMENTO DO ENSINO - MDI  
ORÇAMENTOS FISCAIS E DA SEGURIDADE SOCIAL

## RECEITAS DO ENSINO

RREO - ANEXO X(Let. nº 8, 29/01/96, art. 7)

SETEMBRO/OUTUBRO/2011

OUTRAS DESPESAS CUSTEADAS COM RECURSOS DESTINADOS À MDE	DOTAÇÃO INICIAL	DOTAÇÃO ATUALIZADA (a)	DESPESAS LIQUIDADAS		
			No Bimestre	Até o Bimestre (b)	% (f) = (b/a)x100
<b>1 RECEITAS DE IMPOSTOS</b>	<b>16.235.999,00</b>	<b>16.235.999,00</b>	<b>2.154.911,20</b>	<b>14.742.466,88</b>	<b>90,80</b>
1.1 Receita Resultante do Imposto sobre a Propriedade Predial e Territorial Urbana - IPTU	4.894.000,00	4.894.000,00	222.008,28	3.704.712,20	75,80
Imposto sobre a Propriedade Predial e Territorial Urbana	4.894.000,00	4.894.000,00	222.008,28	3.704.712,20	0,00
1.2 Receita Resultante do Imposto sobre a Transmissão Inter Vivos - ITBI	2.920.400,00	2.920.400,00	479.751,91	3.208.217,50	109,86
Imposto sobre Transmissão "Inter Vivos" de Bens Imóveis e de Direitos Reais sobre	2.920.400,00	2.920.400,00	479.751,91	3.208.217,50	0,00
1.3 Receita Resultante do Imposto sobre Serviços de Qualquer Natureza - ISS	6.241.200,00	6.241.200,00	1.120.193,46	8.076.074,52	97,38
Imposto sobre Serviços de Qualquer Natureza	6.241.200,00	6.241.200,00	1.120.193,46	8.076.074,52	0,00
1.4 Receita Resultante do Imposto sobre Imposto de Renda Retido na Fonte - IRRF	2.180.900,00	2.180.900,00	332.997,80	1.748.405,48	80,19
Imposto de Renda Retido nas Fontes sobre os Rendimentos do Trabalho	2.120.900,00	2.120.900,00	320.507,67	1.691.221,66	0,00
Imposto de Renda Retido nas Fontes sobre Outros Rendimentos	59.400,00	59.400,00	12.490,86	57.183,82	0,00
1.5 Receita Resultante do Imposto Territorial Rural - ITR (CF, art. 153, 5º, inciso II)	0,00	0,00	0,00	0,00	0,00
	0,00	0,00	0,00	0,00	0,00
<b>2 RECEITAS DE TRANSFERÊNCIAS CONSTITUCIONAIS E LEGAIS</b>	<b>81.917.900,00</b>	<b>81.917.900,00</b>	<b>12.099.801,16</b>	<b>70.337.448,94</b>	<b>85,86</b>
2.1 Cota-Parte FPM	16.902.900,00	16.902.900,00	2.868.780,15	16.458.966,76	97,37
2.2 Cota-Parte ICMS	61.545.000,00	61.545.000,00	8.896.623,04	51.937.096,24	84,39
2.3 ICMS - Desoneração - L.C. nº 87/1996	237.900,00	237.900,00	20.628,40	154.141,36	43,78
2.4 Cota-Parte IPI-Exportação	213.700,00	213.700,00	18.616,52	86.075,96	40,28
2.5 Cota-Parte ITR	110.100,00	110.100,00	5,83	5,83	0,01
2.6 Cota-Parte IPVA	2.907.900,00	2.907.900,00	295.047,22	1.751.162,79	60,22
2.7 Cota-Parte IGF-Duro	0,00	0,00	0,00	0,00	0,00
<b>3 TOTAL DA RECEITA BRUTA DE IMPOSTOS: 1 + 2</b>	<b>98.153.400,00</b>	<b>98.153.400,00</b>	<b>14.254.712,36</b>	<b>85.979.898,62</b>	

OUTRAS RECEITAS DESTINADAS AO ENSINO	PREVISÃO INICIAL	PREVISÃO ATUALIZADA (a)	RECEITAS REALIZADAS		
			No Bimestre	Até o Bimestre (b)	% (c) = (b/a)x100
<b>4 RECEITA DA APLICAÇÃO FINANC. DE OUTROS REC. DE IMPOSTOS VINC. AO ENSINO</b>	<b>0,00</b>	<b>0,00</b>	<b>0,00</b>	<b>0,00</b>	<b>0,00</b>
<b>5 TRANSFERÊNCIAS DO FNDE</b>	<b>1.512.800,00</b>	<b>1.512.800,00</b>	<b>338.782,55</b>	<b>1.015.665,33</b>	<b>67,14</b>
5.1 Transferências do Salário-Educação	297.700,00	297.700,00	59.552,61	282.836,50	95,01
5.2 Outras Transferências do FNDE	1.215.100,00	1.215.100,00	279.149,94	732.828,83	60,31
<b>6 TRANSFERÊNCIAS DE CONVÊNIO DESTINADAS A PROGRAMAS DE EDUCAÇÃO</b>	<b>0,00</b>	<b>0,00</b>	<b>0,00</b>	<b>0,00</b>	<b>0,00</b>
6.1 Transferências de Convênios	0,00	0,00	0,00	0,00	0,00
6.2 Aplicação Financeira dos Recursos de Convênios	0,00	0,00	0,00	0,00	0,00
<b>7 RECEITA DE OPERAÇÃO DE CRÉDITO DESTINADA À EDUCAÇÃO</b>	<b>0,00</b>	<b>0,00</b>	<b>0,00</b>	<b>0,00</b>	<b>0,00</b>
<b>8 OUTRAS RECEITAS DESTINADAS À EDUCAÇÃO</b>	<b>0,00</b>	<b>0,00</b>	<b>0,00</b>	<b>0,00</b>	<b>0,00</b>
<b>9 TOTAL DAS OUTRAS RECEITAS DESTINADAS AO ENSINO (4 + 5 + 6 + 7 + 8)</b>	<b>1.512.800,00</b>	<b>1.512.800,00</b>	<b>338.782,55</b>	<b>1.015.665,33</b>	

## FUNDEB

RECEITAS DO FUNDEB	PREVISÃO INICIAL	PREVISÃO ATUALIZADA (a)	RECEITAS REALIZADAS		
			No Bimestre	Até o Bimestre (b)	% (c) = (b/a)x100
<b>16 RECEITAS DESTINADAS AO FUNDEB</b>	<b>16.383.500,00</b>	<b>16.383.500,00</b>	<b>2.296.137,73</b>	<b>13.394.593,28</b>	<b>81,76</b>
10.1 Cota-Parte FPM Destinada ao FUNDEB - (20% DE 2.1)	3.360.580,00	3.360.580,00	573.756,97	3.291.793,04	97,37
10.2 Cota-Parte ICMS Destinada ao FUNDEB - (20% DE 2.2)	12.308.000,00	12.308.000,00	1.718.274,92	10.081.970,84	81,91
10.3 ICMS-Desoneração Destinada ao FUNDEB - (20% DE 2.3)	47.580,00	47.580,00	4.105,68	20.828,24	43,78
10.4 Cota-Parte IPI-Exportação Destinada ao FUNDEB - (20% DE 2.4)	42.740,00	42.740,00	0,00	0,00	0,00
10.5 Cota-Parte ITR Destinada ao FUNDEB - (20% de ((1,5-1,5,5)+2,5))	22.020,00	22.020,00	1,16	1,16	0,01

10 RECEITAS DESTINADAS AO FUNDEB	16.383.500,00	16.383.500,00	2.256.137,73	13.394.993,28	81,76
10.8 Cota-Parte IPVA Destinada ao FUNDEB - (20% DE 2.6)	581.580,00	581.580,00	0,00	0,00	0,00
11 RECEITAS RECEBIDAS DO FUNDEB	15.876.330,88	15.876.300,89	1.804.292,33	10.354.934,44	65,22
11.1 Transferência de Recursos do FUNDEB	15.876.330,00	15.876.300,00	1.804.292,33	10.354.934,44	65,22
11.2 Complementação da União ao FUNDEB	0,00	0,00	0,00	0,00	0,00
11.3 Receita de Aplicação Financeira dos Recursos do FUNDEB	0,00	0,00	0,00	0,00	0,00
12 RESULTADO LÍQUIDO DAS TRANSFERÊNCIAS DO FUNDEB (11.1-12)	-507.299,88	-507.200,89	-491.845,49	-3.233.658,84	
(SE RESULTADO LÍQUIDO DA TRANSFERÊNCIA (12) > 0) = ACRÉSCIMO RESULTANTES DAS TRANSFERÊNCIAS DO FUNDEB				0,00	
(SE RESULTADO LÍQUIDO DA TRANSFERÊNCIA (12) < 0) = DECRÉSCIMO RESULTANTES DAS TRANSFERÊNCIAS DO FUNDEB				-3.233.658,84	

DESPESAS DO FUNDEB	DOTAÇÃO INICIAL	DOTAÇÃO ATUALIZADA (d)	DESPESAS LIQUIDADAS		
			No Bimestre	Até o Bimestre (e)	% (f) = (e/d)x100
13 PAGAMENTOS DOS PROFISSIONAIS DO MAGISTÉRIO	0,00	0,00	1.619.543,21	8.172.380,45	0,00
13.1 Com Educação Infantil	0,00	0,00	0,00	0,00	0,00
13.2 Com Ensino Fundamental	0,00	0,00	1.619.543,21	8.172.380,45	0,00
14 OUTRAS DESPESAS	0,00	0,00	328.776,62	1.539.418,95	0,00
14.1 Com Educação Infantil	0,00	0,00	0,00	0,00	0,00
14.2 Com Ensino Fundamental	0,00	0,00	328.776,62	1.539.418,95	0,00
15 TOTAL DAS DESPESAS DO FUNDEB (13 + 14)	0,00	0,00	1.948.319,83	9.711.799,40	

DEDUÇÕES PARA FINS DE LIMITE DO FUNDEB PARA PAGAMENTO DOS PROFISSIONAIS DO MAGISTÉRIO	VALOR
16 RESTOS A PAGAR INSCRITOS NO EXERCÍCIO SEM DISPONIBILIDADE FINANCEIRA DE RECURSOS DO FUNDEB	0,00
17 DESPESAS CUSTEADAS COM O SUPERÁVIT FINANCEIRO, DO EXERCÍCIO ANTERIOR, DO FUNDEB	0,00
18 TOTAL DAS DEDUÇÕES CONSIDERADAS PARA FINS DE LIMITE DO FUNDEB (16 + 17)	0,00
19 MÍNIMO DE 66% DO FUNDEB NA REMUNERAÇÃO DO MAGISTÉRIO COM EDUCAÇÃO INFANTIL E ENSINO FUNDAMENTAL ((13 - 16)/(11) x 100)%	76,92 %

CONTROLE DA UTILIZAÇÃO DE RECURSOS NO EXERCÍCIO SUBSEQUENTE	VALOR
20 RECURSOS RECEBIDOS DO FUNDEB EM 2010 QUE NÃO FORAM UTILIZADOS	0,00
21 DESPESAS CUSTEADAS COM O SALDO DO ITEM 20 ATÉ O 1º TRIMESTRE DE 2011	0,00

## CÁLCULO DO LIMITE COM MANUTENÇÃO E DESENVOLVIMENTO DO ENSINO

RECEITAS COM AÇÕES TÍPICAS DE MANUTENÇÃO E DESENVOLVIMENTO DO ENSINO	PREVISÃO INICIAL	PREVISÃO ATUALIZADA (a)	RECEITAS REALIZADAS		
			No Bimestre	Até o Bimestre (b)	% (c) = (b/a)x100
22 IMPOSTOS E TRANSFERÊNCIAS DESTINADAS À MDE (25% de 3)	24.538.350,00	24.538.350,00	3.963.678,09	21.268.964,00	

DESPESAS COM AÇÕES TÍPICAS DE MANUTENÇÃO E DESENVOLVIMENTO DO ENSINO	DOTAÇÃO INICIAL	DOTAÇÃO ATUALIZADA (c)	DESPESAS REALIZADAS		
			No Bimestre	Até o Bimestre (d)	% (e) = (d/c)x100
23 EDUCAÇÃO INFANTIL	0,00	0,00	17.677,84	856.453,58	0,00
23.1 Despesas Custeadas com Recursos do FUNDEB	0,00	0,00	0,00	0,00	0,00
23.2 Despesas Custeadas com Outros Recursos de Impostos	0,00	0,00	17.677,84	856.453,58	0,00
24 ENSINO FUNDAMENTAL	0,00	0,00	3.182.208,89	18.333.293,56	0,00
24.1 Despesas Custeadas com Recursos do FUNDEB	0,00	0,00	1.948.319,83	9.711.799,40	0,00
24.2 Despesas Custeadas com Outros Recursos de Impostos	0,00	0,00	1.233.888,06	8.591.494,12	0,00
25 ENSINO MÉDIO	0,00	0,00	0,00	0,00	0,00
26 ENSINO SUPERIOR	0,00	0,00	0,00	0,00	0,00
27 ENSINO PROFISSIONAL NÃO INTEGRADO AO ENSINO REGULAR	0,00	0,00	0,00	0,00	0,00
28 OUTRAS	0,00	0,00	0,00	0,00	0,00
29 TOTAL DE DESPESAS COM AÇÕES TÍPICAS E DESENVOLVIMENTO DO ENSINO (23 + 24 + 25 + 26 + 27 + 28)	0,00	0,00	3.199.886,93	19.259.657,13	

DEDUÇÕES / ADIÇÕES CONSIDERADAS A PARA FINS DE LIMITE CONSTITUCIONAL	VALOR
30 RESULTADO LÍQUIDO DAS TRANSFERÊNCIAS DO FUNDEB = (12)	-3.233.658,84
31 DESPESAS CUSTEADAS COM A COMPLEMENTAÇÃO DO FUNDEB NO EXERCÍCIO	0,00

32 RECEITA DE APLICAÇÃO FINANCEIRA DOS RECURSOS DO FUNDEB ATÉ O BIMESTRE = (50h)	0,00
33 DESPESAS CUSTEADAS COM O SUPERÁVIT FINANCEIRO, DO EXERCÍCIO ANTERIOR, DO FUNDEB	0,00
34 DESPESAS CUSTEADAS COM O SUPERÁVIT FINANCEIRO, DO EXERCÍCIO ANTERIOR, DE OUTROS RECURSOS DE IMPOSTOS	0,00
35 RESTOS A PAGAR INSCRITOS NO EXERCÍCIO SEM DISPONIBILIDADE FINANCEIRA DE RECURSOS DE IMPOSTOS VINCULADOS AO ENSINO	0,00
36 CANCELAMENTO, NO EXERCÍCIO, DE RESTOS A PAGAR INSCRITOS COM DISPONIBILIDADE FINANCEIRA DE RECURSOS DE IMPOSTOS VINCULADOS AO ENSINO = (48 g)	0,00
37 TOTAL DAS DEDUÇÕES CONSIDERADAS PARA FINS DE LIMITE CONSTITUCIONAL (30 + 31 + 32 + 33 + 34 + 35 + 36)	-3.039.658,84
38 TOTAL DAS DESPESAS PARA FINS DE LIMITE ((23 + 24) - (37))	22.299.315,99
39 MÍNIMO DE 25% DAS RECEITAS RESULTANTES DE IMPOSTOS EM MDE5 ((38) / (3) x 100) %	26,21

OUTRAS DESPESAS CUSTEADAS COM RECURSOS DESTINADOS À MDE	DOTAÇÃO INICIAL	DOTAÇÃO ATUALIZADA (d)	DESPESAS LIQUIDADAS		
			No Bimestre	Ate o Bimestre (e)	% (f) = (e/d)x100
40 DESPESAS CUSTEADAS COM A APLIC. FINANC. DE OUTROS REC. DE IMP. VINC AO ENSINO	0,00	0,00	0,00	0,00	0,00
41 CONTRIBUIÇÃO SOCIAL DO SALÁRIO-EDUCAÇÃO	0,00	0,00	0,00	383,28	0,00
42 RECURSOS DE OPERAÇÕES DE CRÉDITO	0,00	0,00	0,00	0,00	0,00
43 OUTRAS DESPESAS DESTINADAS À EDUCAÇÃO	0,00	0,00	0,00	255.458,10	0,00
44 TOTAL DAS OUTRAS DESPESAS CUSTEADAS COM RECEITAS ADICIONAIS PARA FINANCIAMENTO DO ENSINO (40 + 41 + 42 + 43)	0,00	0,00	0,00	255.841,38	
45 TOTAL DAS DESPESAS COM ENSINO (29 + 44)	0,00	0,00	3.199.885,93	19.515.498,53	

OUTRAS INFORMAÇÕES PARA CONTROLE FINANCEIRO


RESTOS A PAGAR INSCRITOS COM DISPONIBILIDADE FINANCEIRA DE RECURSOS DE IMPOSTOS VINCULADOS AO ENSINO	SALDO ATÉ O BIMESTRE	CANCELADO EM 2011 (g)
46 RESTOS A PAGAR DE DESPESAS COM MDE	0,00	0,00

FLUXO FINANCEIRO DOS RECURSOS DO FUNDEB	VALOR	
	FUNDEB	FUNDEF
47 SALDO FINANCEIRO DO FUNDEB EM 31 DE DEZEMBRO DE 2010	0,00	
48 (+) INGRESSO DE RECURSOS DO FUNDEB ATÉ O BIMESTRE	10.354.934,44	
49 (-) PAGAMENTOS EFETUADOS ATÉ O BIMESTRE	10.354.934,44	
50 (+) RECEITA DE APLICAÇÃO FINANCEIRA DOS RECURSOS DO FUNDEB ATÉ O BIMESTRE	0,00	
51 (=) SALDO FINANCEIRO DO FUNDEB NO EXERCÍCIO ATUAL	0,00	

FONTE:

Caput do artigo 212 da CF/1988

Os valores referentes à parcela dos Restos a Pagar inscritos sem disponibilidade financeira vinculada à educação deverão ser informados somente no RREO do último bimestre do exercício. Limites mínimos anuais a serem cumpridos no encerramento do exercício, no âmbito de atuação prioritária, conforme Lei 9.394/96, art. 11, V.

  
 Prefeitura Municipal de Cabedelo  
 Contador (S)  
 Arthur José A. Gadelha  
 Contador -CRC 4.419-PB

  
 Prefeitura Municipal de Cabedelo  
 Prefeito (S)  
 José Francisco Régis  
 Prefeito

Prefeitura Municipal de Cabedelo  
 Extrato do Termo Aditivo Oriundo Carta Convite 019/2011

Objeto do Certame: Aquisição de materiais Gráficos destinados as Secretarias de Finanças e Saúde  
 Partes: Prefeitura Municipal de Cabedelo e  
 CT Nº 00048/2011 - 03.05.11 - MÍDIA GRÁFICA E EDITORA - IGLY JANINE DO EGITO ALMEIDA  
 Objeto: O acréscimo ao contrato original no valor total de R\$ 6.000,00 ( Seis mil reais)  
 Fundamento legal: Amparado pelo art. 57, inciso II da lei 8.666/93  
 Data da Assinatura: 23 de novembro de 2011

Cabedelo, 25 de Novembro de 2011/Jurinez Albuquerque Praxedes/Presidente da CPL

Prefeitura Municipal de Cabedelo  
 Extrato de Termo Aditivo Oriundo da TP 02/2011

Objeto do Certame: Contratação de empresa para execução dos serviços de uma Creche Padrão, no Município de Cabedelo.  
 Partes: Prefeitura Municipal de Cabedelo e CT Nº 00138/2011 - 09.08.11 - SO TERRA CONSTRUÇÕES E PROJETOS LTDA  
 Objeto: Remanejar, excluir itens na planilha de quantidade e orçamentos do contrato original, considerando o acréscimo de itens novos de R\$ 46.846,62 (Quarenta e seis mil, oitocentos e quarenta e seis reais e sessenta e dois centavos), o acréscimo de itens existentes de R\$ 101.263,40 (cento e um mil, duzentos e sessenta e três reais e quarenta centavos) e a redução de quantidades de R\$ 64.004,87 (Sessenta e quatro mil, quatro reais e oitenta e sete centavos), acarretando em acréscimo ao valor contratado, que ficará em R\$ 439.005,14 ( Quatrocentos e trinta e nove mil, cinco reais e quatorze centavos), equivalente a um acréscimo de 23,70% ao valor contratado.  
 Data da Assinatura: 25 de Novembro de 2011

Cabedelo, 28 de Novembro de 2011/Jurinez Albuquerque Praxedes / Presidente da CPL